



Informace o výrobku



Výhody

- Pohon stačeným vzduchem
- Jednoduchý obsluha
- Vysoký výkon

DENSOMIX 400P

Pneumatické vytlačovací zařízení pro DENSOLID 400-ml-2K-kartuše.

Popis

DENSOMIX 400P umožňuje spolehlivé smíchání dvousložkových polyuretanových vrstev DENSOLIDU pomocí statického mixeru, který se

nasazuje na kartuši. Směsný poměr je daný kartuší, čímž je odstraněna možnost chybného smíchání. Pomocí pneumatického pohonu lze

se zařízením DENSOMIX 400P vytlačet velký počet kartuší bez dalších problémů. Trvalá hlučnost je menší jak 70 db.

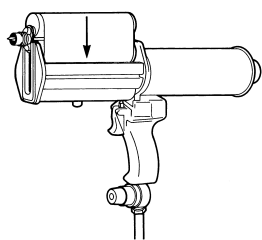
Uvedení do provozu

- Instalace se provede pomocí rychlospojky vhodného 1/4" BSP adapteru (vnější závit) na vstupní straně regulátoru tlaku.
- Použije se ohebná tlaková hadice pro stačený vzduch do PN 6 bar.
- Provoz zařízení je dovolen pouze s odučovačem vody-/jednotkou čištění oleje (vitalizérem)
- připojenou na zdroj tlakového vzduchu.
- Maximální provozní tlak vzduchu je do max. 8 bar

Bezpečnostní pokyny

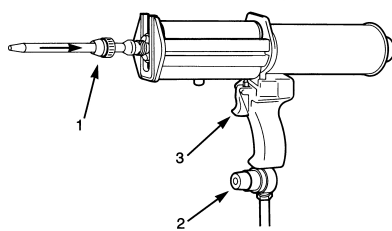
- **Pozor:** Nebezpečí přímáčknutí ruky nebo prstu mezi posuvným pístem a dnem kartuše.
- Při déletrvajícím provozu se doporučuje odlehčení váhy
- Při přestávce nebo čištění zařízení odpojit přívod tlakového vzduchu.
- Maximalní provozní tlak zařízení je 5 bar
- Modifikace nebo úpravy regulátoru tlaku nejsou dovoleny
- Při eventuálních opravách se doporučuje použití originálních náhradních dílů.

Manipulace



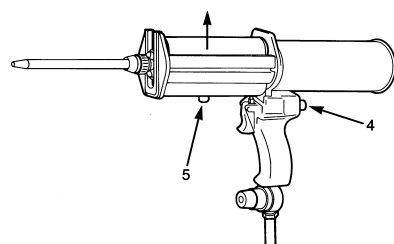
Nasazení kartuše

- Kartuše se podle vyobrazení vloží do vodícího pouzdra a zatlačí až na doraz.
- Aby se odstranil uzávěr kartušem odšroubuje se převlečná matice (Pozor: Kovovou Segerovu pojistku neodstraňovat, došlo by ke smíchání obou složek v krytce).
- Statický mixer se upevní na kartuši (1).



Vytlačení materiálu

- Po stisknutí ovládacího tlačítka dojde k vytlačení materiálu (3).
- Potřebná rychlost průtoku se reguluje tlačítkem (2).



Odstranění kartuše

- Ovládací tlačítko (3) se uvolní
- Červené tlačítko (4) se drží stisknuté tak dlouho, dokud posuvný píst nedojede do zadního dorazu.
- Tlačítkem (5) se kartuše uvolní z aretace a vytáhne se ven z vodícího pouzdra.

DENSO GmbH

Postfach 150120 • D-51344 Leverkusen
Tel.: 0214-2602-0 • Fax: 0214-2602-217
Internet: www.denso.de • E-Mail: info@denso.de

Für die in Tabellen und Diagrammen angegebenen Materialeigenschaften gewährleisten wir nur für die in den entsprechenden Normen geforderten Werte. Unsere Merkblätter und Druckschriften

beraten nach bestem Wissen. Der Inhalt ist jedoch ohne Rechtsverbindlichkeit. Im übrigen gelten unsere Allgemeinen Verkaufsbedingungen.
Nr. 03 Stand: 03/08 "DENSOMIX 400P"